順番待ちサービス

● かばた医院 ●

2020年6月１日～ 院外から予約ができるようになりました。

院内（待合室）では、モニター画面で待ち状況をご覧になれます。



院外では、ケータイ・スマホ・パソコン等で待ち状況をご覧になれます。

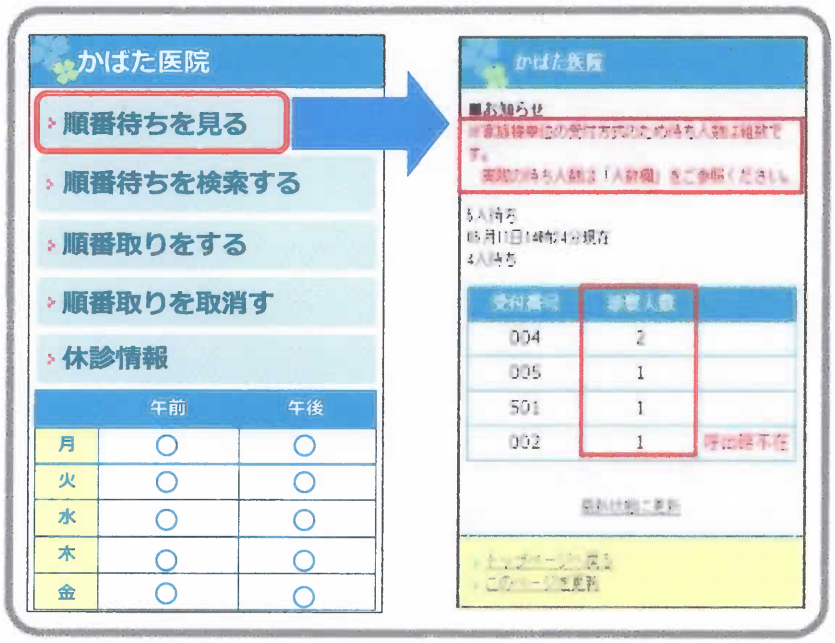

自分の順番が一目瞭然！
自宅や外で待っていても安心！

来院～診察　の流れ

ご来院いただいた際、受付に診察券をご提出ください。

番号札をお渡しいたします。

診察までお待ちください。

QRコードからアクセス

https://junban.com/kabata/

○院内でお待ちいただく方は、院内のモニター画面で、ご自分の順番をご確認いただけます。

○院外に外出される方は、ケータイ・スマホ・パソコン等で、ご自分の順番をご確認いただけます。

院外に外出された方は、ご自分の順番が近付きましたら、再度ご来院いただき、受付にお声をお掛けください。

※ご自分の診察順番の、３番前には必ずお戻りください。
呼び出し時にご不在の場合、次の方を優先しますのでご了承ください。
（再来院時の３番あとでお呼びします。）

お呼びいたします。

診察室にご入室の際、番号札をご返却下さい。

■病状や検査・処置内容により順番が前後することがありますので、予めご了承ください。
■ご不明な点がありましたら、スタッフまでお気軽にご相談ください。
■院内では、ケータイ・スマホの電源をＯＦＦにするか、マナーモードにしてください。

かばた医院専用サイトにアクセスする方法

専用アドレス（URL）

https://junban.com/kabata/

アクセス後「Bookmark」に登録していただくと便利です。
登録の方法についてはお使いのケータイ・スマホの取扱説明書をご覧ください。

QRコードからアクセス

QRコードが読み取れるケータイ・スマホをお持ちの方は
右図をご利用下さい。

URLを直接入力してアクセス

アドレス欄に専用アドレス（URL）を直接入力して下さい。
詳しい操作方法などはお使いのケータイ・スマホの取扱説明書をご覧ください。

待ち状況を見るには

①

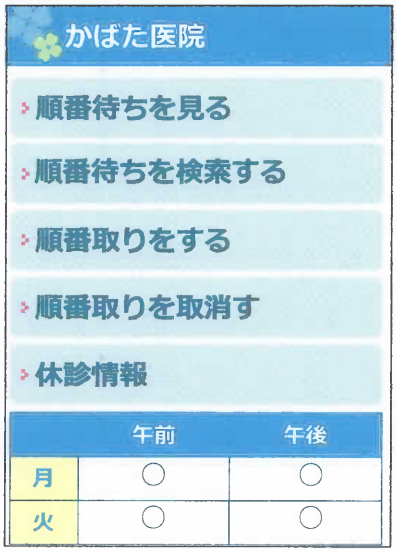

当院の情報画面が表示されます。診察曜日・診察時間等を確認できます。

②

［順番待ちを見る］を選びます。

③

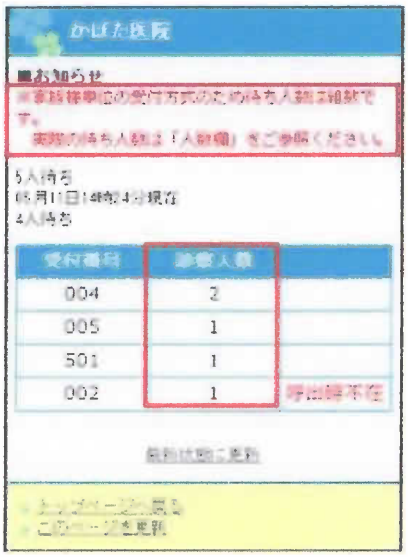

待ち状況が表示されます。

順番を検索するには

①

［順番待ちを検索する］を選びます。

②

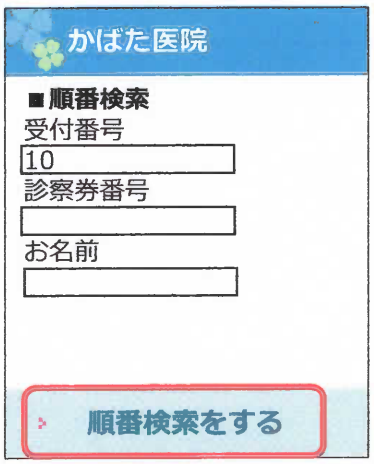

いずれかの検索条件を入力し、［順番検索をする］を選びます。

③

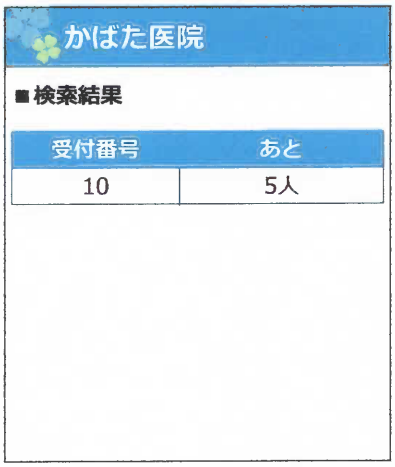

検索結果が表示されます。

順番を取るには

①

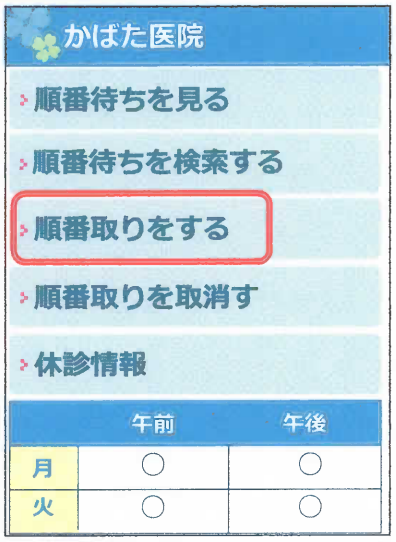

［順番取りをする］を選びます。

②



複数人で診察の場合は、代表者の診察券番号お名前を入力し、［順番取りをする］を選びます。

③



申込み完了です。来院時に順番取りを既にしている旨を受付窓口にお申し出下さい。

順番を取消すには

①

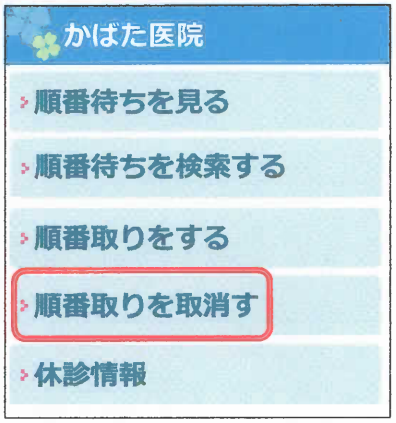

［順番取りを取消す］を選びます。

②

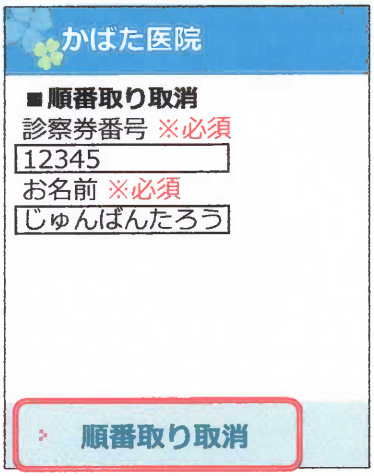

診察券番号とお名前を入力し、［順番取り取消］を選びます。

③

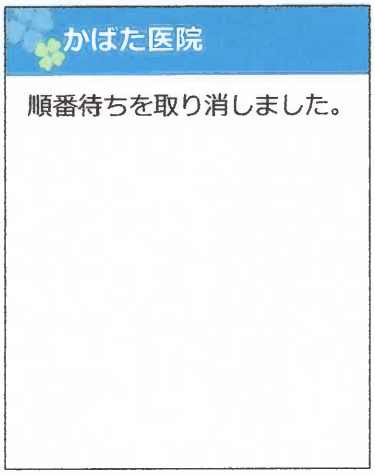

順番取りが取消されます。

●画面についてのご注意
- 画面は２０２０年５月現在のものです。予告なく変更することがありますので、ご了承ください。
- 画像はイメージです。大きさ・背景色・文字など実際と異なる場合があります。

●順番取りについてのご注意
- 順番取り可能な時間帯は診察受付時間と異なります。
- 状況により、順番取り可能な時間が変わる場合がありますので予めご了承ください。